

MONTAGEANLEITUNG

einfacher Schaukelanbau

Modul A

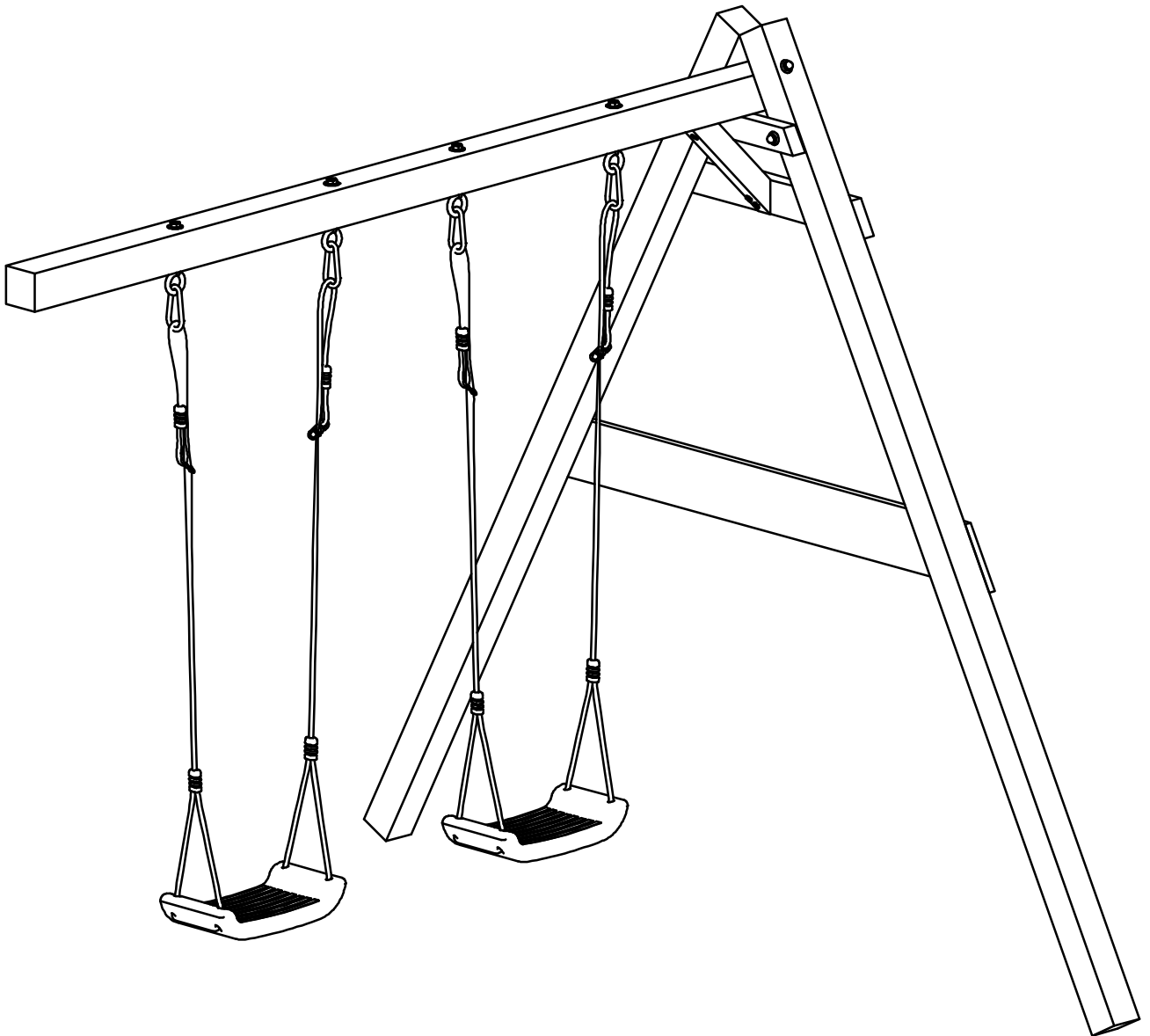


Abbildung zeigt Sonderzubehör, das nicht im Lieferumfang enthalten ist!

MonsterSPASS

Stand 14.01.2022 - Änderungen vorbehalten

BAUTEILLISTE					
Anzahl	Bauteilnummer	Beschreibung	Höhe	Breite	Länge
4	239	Schaukelhaken			
2	1839	Schaukelsitz grün			
2	H4005	Kantholz	80 mm	80 mm	2400 mm
1	H4018	Brett (2x62°)	19 mm	145 mm	1435 mm
1	H4034	Riegel (2x62°, 2xgebohrt)	38 mm	58 mm	420 mm
1	H4035	Riegel (2x62°, 2xgebohrt)	38 mm	80 mm	625 mm
1	H4129	Riegel (2x45°)	38 mm	58 mm	365 mm
1	H4336	Kantholz	90 mm	90 mm	2400 mm
4	V004	Holzschraube Senkkopf 5,0 x 80 mm			
6	V010	Holzschraube Senkkopf 4,0 x 50 mm			
2	V020	Holzbauschraube Sechskantkopf 10,0 x 150 mm			
4	V022	Holzschraube Sechskantkopf 10 x 80 mm			
1	V028	Flachrundschraube DIN 603 10 x 200 mm			
1	V043	Sicherungsmutter - M10			
7	V049	Scheibe DIN 9021, 10,5 x 2,5 x 30 mm			
1	V111	Flachrundschraube DIN 603 10 x 190 mm			
7	V273	Schutzkappe Sechskantkopf SW17 grün			

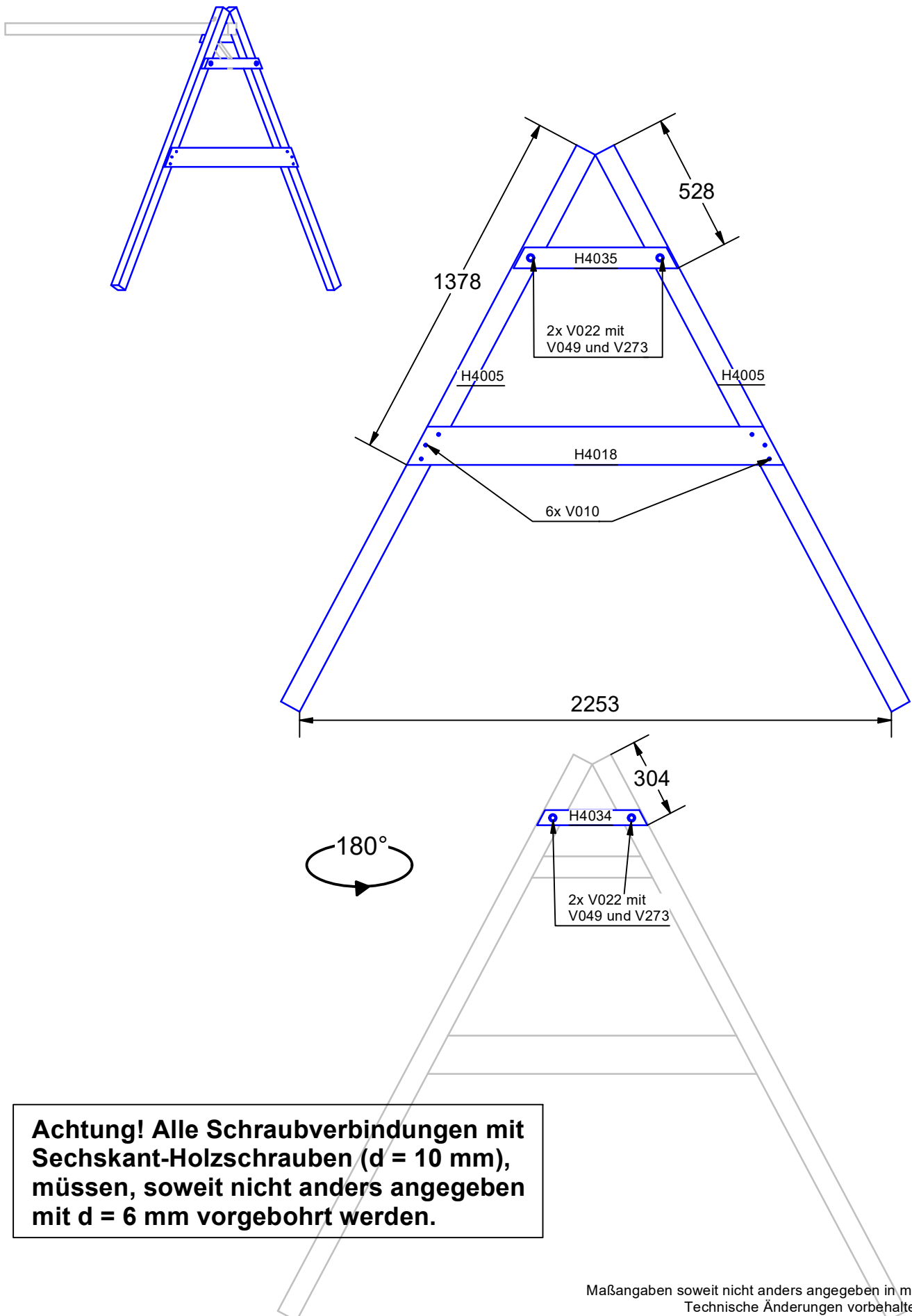
Hersteller:

Monsterspass GmbH
Münstersche Straße 9
14772 Brandenburg an der Havel

E-Mail: info@monsterspass.eu

Technische Änderungen vorbehalten!

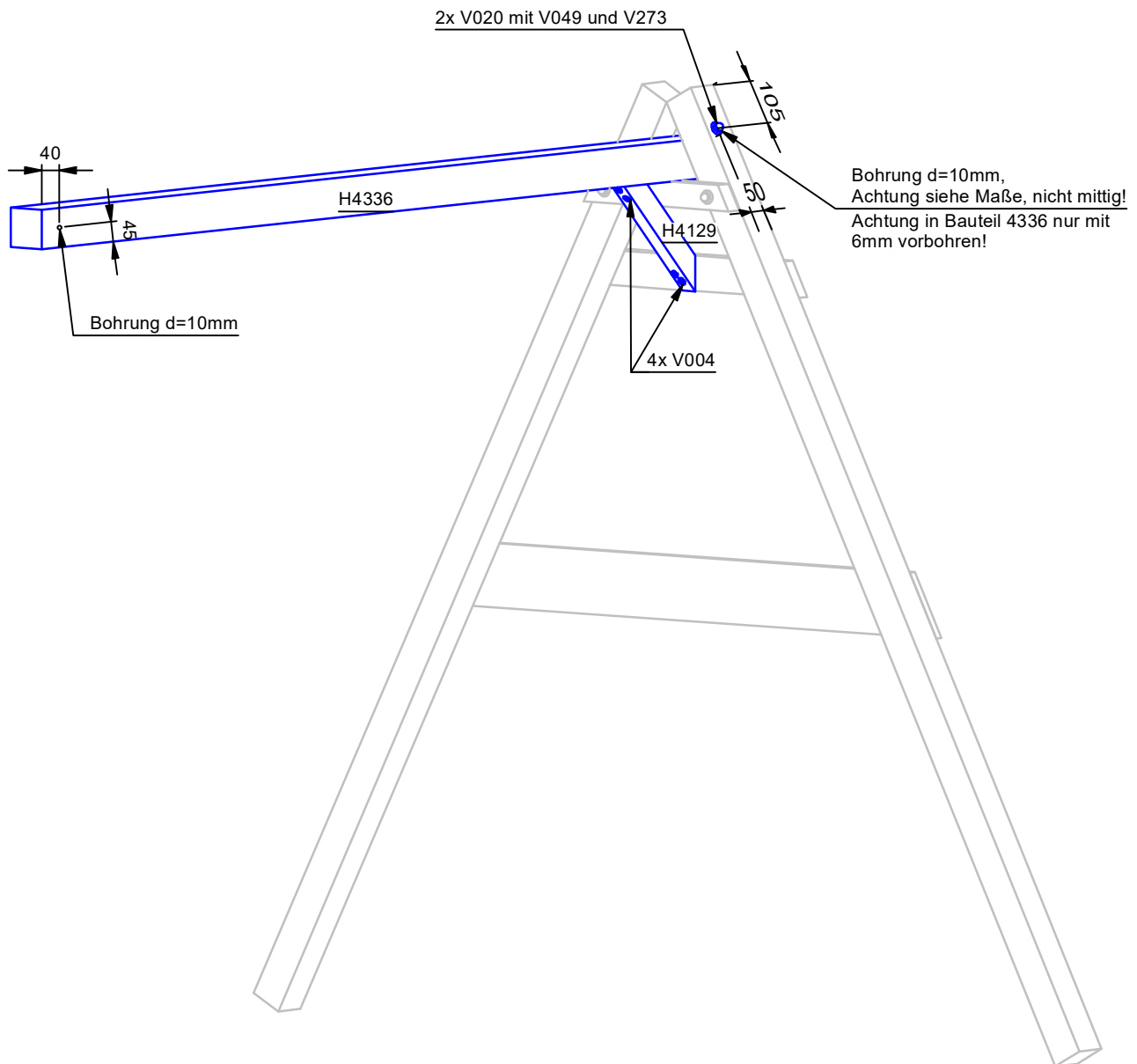
Zusammenbau des Schaukelanbaus



Achtung! Alle Schraubverbindungen mit Sechskant-Holzschrauben (d = 10 mm), müssen, soweit nicht anders angegeben mit d = 6 mm vorgebohrt werden.

Maßangaben soweit nicht anders angegeben in mm!
Technische Änderungen vorbehalten!

Montage des Schaukelbalkens

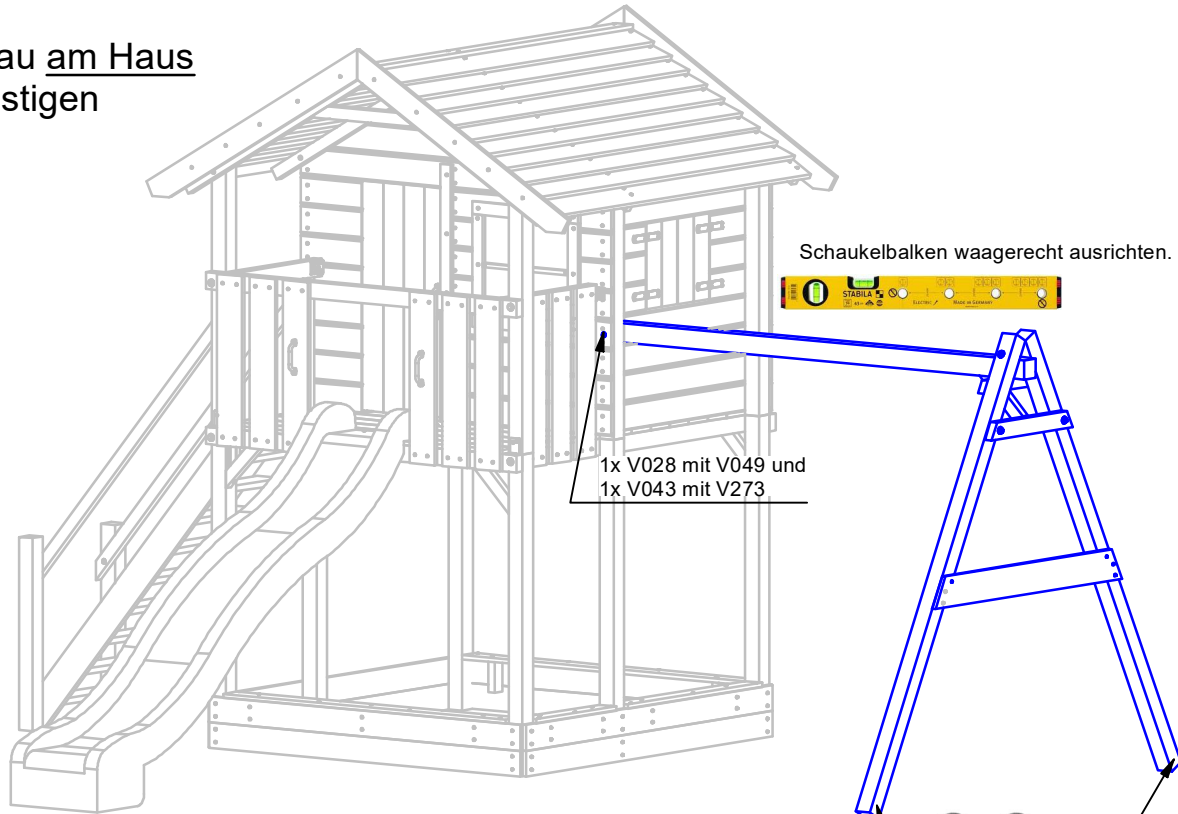


Achtung! Alle Schraubverbindungen mit Sechskant-Holzschrauben (d = 10 mm), müssen, soweit nicht anders angegeben mit d = 6 mm vorgebohrt werden.

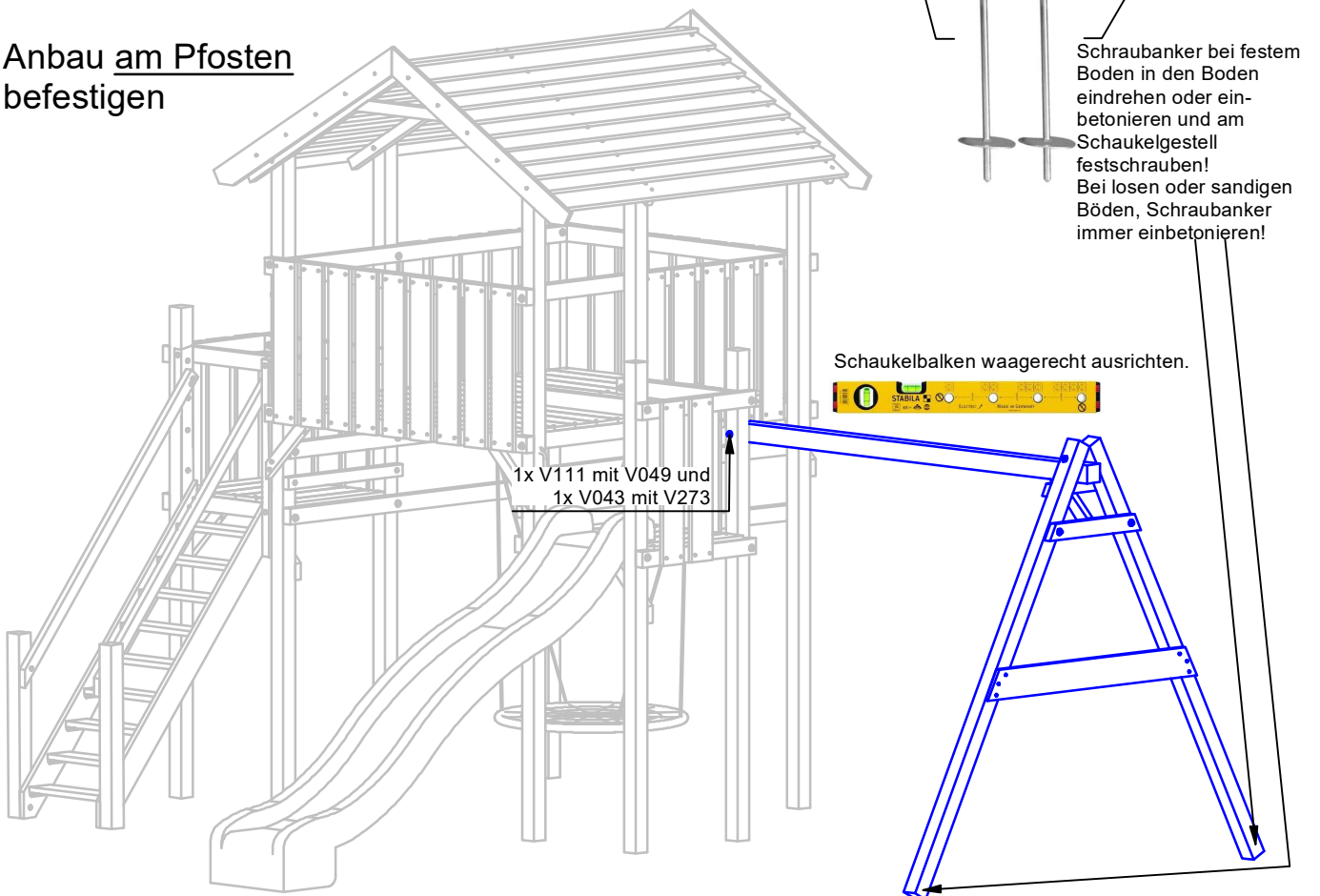
Maßangaben soweit nicht anders angegeben in mm!
Technische Änderungen vorbehalten!

Montage des Schaukelbalkens

Anbau am Haus befestigen



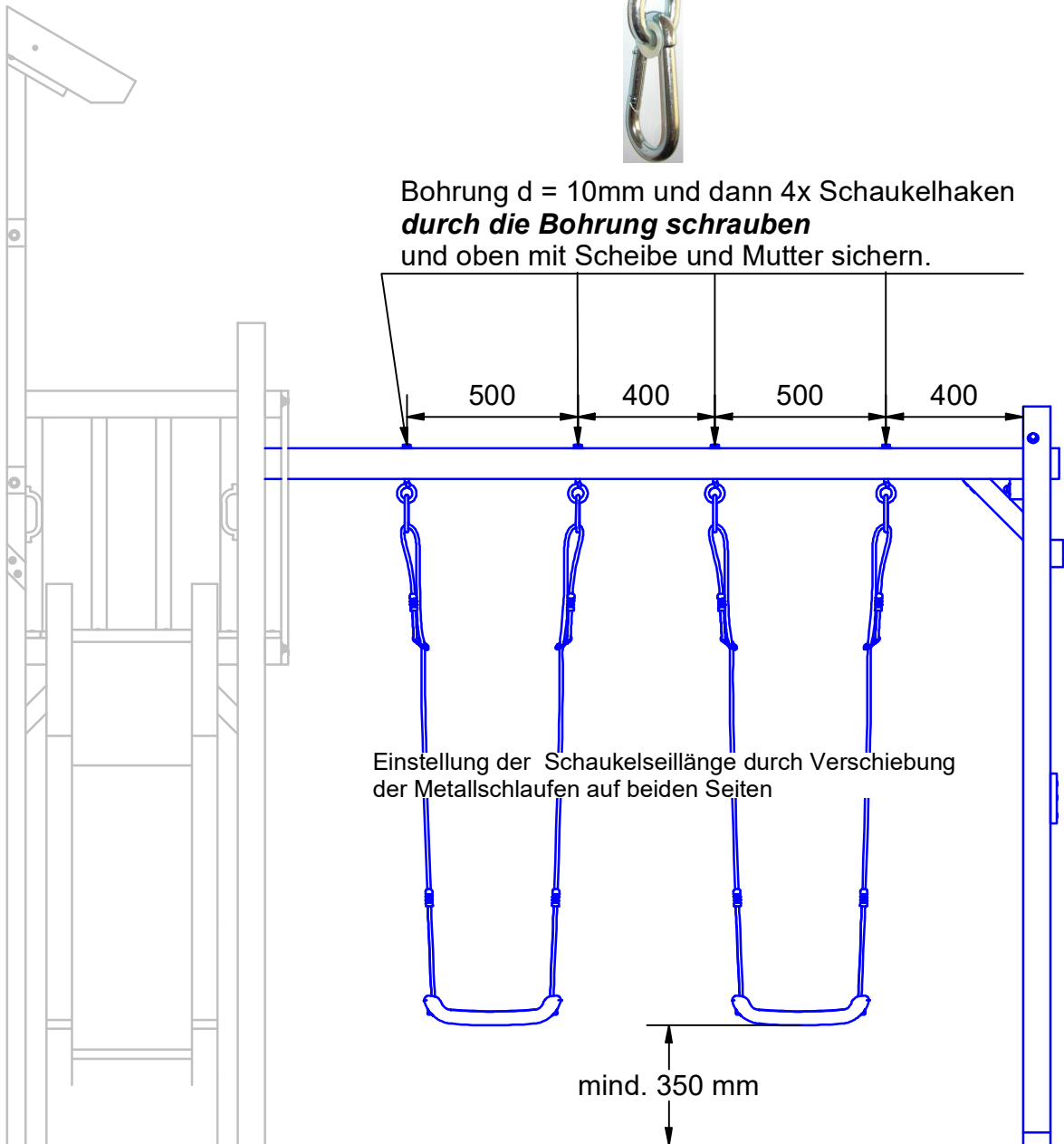
Anbau am Pfosten befestigen



Montage der Schaukelsitze



Bohrung $d = 10\text{mm}$ und dann 4x Schaukelhaken
durch die Bohrung schrauben
und oben mit Scheibe und Mutter sichern.



Maßangaben soweit nicht anders angegeben in mm!
Technische Änderungen vorbehalten!